



Cuenta Pública 2020  
 SMAP LORETO  
 Estado de Situación Financiera  
 Al 31 de Diciembre de 2020 y 2019  
 (Pesos)

	2020	Año	2019	CONCEPTO	2020	Año	2019
<b>ACTIVO</b>				<b>PASIVO</b>			
<b>Activo Circulante</b>				<b>Activo Circulante</b>			
Efectivo y Equivalentes	147,233		96,779	Cuentas por Pagar a Corto Plazo	369,928		424,528
Derechos a Recibir Efectivo o Equivalentes	854,107		917,488	Documentos por Pagar a Corto Plazo	0		0
Derechos a Recibir Bienes o Servicios	0		0	Porción a Corto Plazo de la Deuda Pública a Largo Plazo	0		0
Inventarios	0		0	Títulos y Valores a Corto Plazo	0		0
Almacenes	0		0	Pasivos Diferidos a Corto Plazo	0		0
Estimación por Pérdida o Deterioro de Activos Circulantes	0		0	Fordos y Bienes de Terceros en Garantía y/o Administración a Corto Plazo	0		0
Otros Activos Circulantes	0		0	Provisiones a Corto Plazo	0		0
				Otros Pasivos a Corto Plazo	-1		-1
<b>Total de Activos Circulantes</b>	<b>1,001,340</b>		<b>1,014,247</b>	<b>Total de Pasivos Circulantes</b>	<b>369,928</b>		<b>424,528</b>
<b>Activo No Circulante</b>				<b>Pasivo No Circulante</b>			
Inversiones Financieras a Largo Plazo	0		0	Cuentas por Pagar a Largo Plazo	0		0
Derechos a Recibir Efectivo o Equivalentes a Largo Plazo	0		0	Documentos por Pagar a Largo Plazo	0		0
Bienes Inmuebles, Infraestructura y Construcciones en Proceso	0		0	Deuda Pública a Largo Plazo	0		0
Bienes Muebles	182,227		139,847	Pasivos Diferidos a Largo Plazo	0		0
Activos Intangibles	20,002		20,002	Fondos y Bienes de Terceros en Garantía y/o en Administración a Largo Plazo	0		0
Depreciación, Deterioro y Amortización Acumulada de Bienes	-44,644		-29,192	Provisiones a Largo Plazo	0		0
Activos Diferidos	0		0				
Estimación por Pérdida o Deterioro de Activos no Circulantes	0		0	<b>Total de Pasivos No Circulantes</b>	<b>0</b>		<b>0</b>
Otros Activos no Circulantes	0		0	<b>Total del Pasivo</b>	<b>369,928</b>		<b>424,528</b>
<b>Total de Activos No Circulantes</b>	<b>157,585</b>		<b>130,656</b>	<b>HACIENDA PÚBLICA/ PATRIMONIO</b>			
<b>Total del Activo</b>	<b>1,158,925</b>		<b>1,144,903</b>	<b>Hacienda Pública/ Patrimonio Contribuido</b>			
				Aportaciones	0		0
				Donaciones de Capital	0		0
				Actualización de la Hacienda Pública / Patrimonio	0		0
				<b>Hacienda Pública/ Patrimonio Generado</b>	<b>788,998</b>		<b>720,375</b>
				Resultados del Ejercicio (Añore / Desañore)	224,298		38,835
				Resultados de Ejercicios Anteriores	656,125		772,965
				Revalúos	0		0
				Reservas	0		0
				Recilificaciones de Resultados de Ejercicios Anteriores	-91,425		-91,425
				<b>Exceso o Insuficiencia en la Actualización de la Hacienda Pública/ Patrimonio</b>	<b>0</b>		<b>0</b>
				Resultado por Posición Monetaria	0		0
				Resultado por Tenencia de Activos no Monetarios	0		0
				<b>Total Hacienda Pública/ Patrimonio</b>	<b>788,998</b>		<b>720,375</b>
				<b>Total del Pasivo y Hacienda Pública / Patrimonio</b>	<b>1,158,925</b>		<b>1,144,903</b>

Bajo protesta de decir verdad declaramos que los Estados Financieros y sus Notas son razonablemente correctos y responsabilidad del emisor.


PROFR. JOSÉ LUIS FIGUEROA RANGEL  
 PRESIDENTE DEL CONSEJO DIRECTIVO

PRESIDENCIA MUNICIPAL Polabá



DI. MARCELA BELEN ESCOBEDO ALVARADO  
 COMISARIA DEL CONSEJO DIRECTIVO

*Marcela*



OPRETO ZAC...  
 DIRECTOR DEL ORGANISMO OPERADOR

SINDICA MUNICIPAL  
 PRESIDENCIA MUNICIPAL  
 LORETO, ZAC.

Cuenta Pública 2020  
 SMAP LORETO  
 Estado de Variación en la Hacienda Pública  
 Del 1 de Enero al 31 de Diciembre de 2020  
 (pesos)

Concepto	Hacienda Pública/ Patrimonio Contribuido	Hacienda Pública/ Patrimonio Generado de Ejercicios Anteriores	Hacienda Pública/ Patrimonio Generado del Ejercicio	Exceso o Insuficiencia en la Actualización de la Hacienda Pública / Patrimonio	TOTAL
<b>HACIENDA PÚBLICA/PATRIMONIO CONTRIBUIDO NETO DE 2019</b>	0	0	0	0	0
Aportaciones	0	0	0	0	0
Donaciones de Capital	0	0	0	0	0
Actualización de la Hacienda Pública/Patrimonio	0	0	0	0	0
<b>HACIENDA PÚBLICA /PATRIMONIO GENERADO NETO DE 2019</b>	681,540	38,835	720,375		
Resultados del Ejercicio (Ahorro/Desahorro)					
Resultados de Ejercicios Anteriores	772,985	38,835	38,835	38,835	38,835
Revalúos	0	0	0	0	0
Reservas	0	0	0	0	0
Rectificaciones de Resultados de Ejercicios Anteriores	-91,425	0	0	0	0
<b>EXCESO O INSUFICIENCIA EN LA ACTUALIZACIÓN DE LA HACIENDA PÚBLICA/ PATRIMONIO NETO DE 2019</b>	0	0	0	0	0
Resultado por Posición Monetaria	0	0	0	0	0
Resultado por Tenencia de Activos no Monetarios	0	0	0	0	0
<b>HACIENDA PÚBLICA / PATRIMONIO NETO FINAL DE 2019</b>	0	38,835	720,375		
<b>CAMBIO EN LA HACIENDA PÚBLICA/PATRIMONIO CONTRIBUIDO NETO DE 2020</b>	0	0	0	0	0
Aportaciones	0	0	0	0	0
Donaciones de Capital	0	0	0	0	0
Actualización de la Hacienda Pública/Patrimonio	0	0	0	0	0
<b>VARIACIONES DE LA HACIENDA PÚBLICA / PATRIMONIO GENERADO NETO DE 2020</b>	-116,840	185,462	68,622		
Resultados del Ejercicio (Ahorro/Desahorro)					
Resultados de Ejercicios Anteriores	-116,840	224,288	224,288	224,288	224,288
Revalúos	0	-38,035	0	-38,035	-38,035
Reservas	0	0	0	0	0
Rectificaciones de Resultados de Ejercicios Anteriores	0	0	0	0	0
<b>CAMBIO EN EL EXCESO O INSUFICIENCIA EN LA ACTUALIZACIÓN DE LA HACIENDA PÚBLICA/ PATRIMONIO NETO DE 2020</b>	0	0	0	0	0
Resultado por Posición Monetaria	0	0	0	0	0
Resultado por Tenencia de Activos no Monetarios	0	0	0	0	0
<b>HACIENDA PÚBLICA / PATRIMONIO NETO FINAL DE 2020</b>	0	564,700	788,998		

Bajo protesta de decir verdad declaro que los Estados Financieros y sus Notas son verdaderamente correctos y responsabilidad de emitir



PROF. JOSÉ LUIS FIEDERICA PAWEL  
 PRESIDENTE DEL CONSEJO DIRECTIVO  
 ING. JAIRO HUMBERTO CABRILLO GARCIA  
 DIRECTOR DEL ORGANISMO OPERADOR



LIC. MARCELA BELEN ESCOBEDO ALVARADO  
 COMISARIA DEL CONSEJO DIRECTIVO

AYUNTAMIENTO MUNICIPAL  
 LORETO, ZAC.

Criterios:

2020

2019

Filijos de Ejecutivo de las Actividades de Operación

Origen	2020	2019
<b>Impuestos</b>	1,772,691	2,300,818
Ciudades y Asentamientos de Seguridad Social	0	0
Contribuciones de Impagos	0	0
Productos	0	0
Apoyos	0	0
Ingresos por Venta de Bienes y Prestación de Servicios	1,768,077	2,300,818
Participaciones, Ayudaciones, Comisiones, Incentivos Derivados de la Colaboración Fiscal y Fondos Distintos de Asignaciones	0	0
Transferencias, Asignaciones, Subsidios y Subvenciones, y Prestaciones y Subsidios	4,613	0
Otros Orígenes de Operación	0	0
<b>Aplicación</b>	1,679,856	2,317,897
Servicios Personales	0	0
Materiales y Suministros	534,898	547,696
Servicios Operativos y Asignaciones al Sector Público	317,029	287,694
Transferencias al Sector Público	0	0
Transferencias al Sector Privado	560,806	1,319,945
Subsidios y Subvenciones	0	0
Ayudas Sociales	0	0
Pensiones y Jubilaciones	0	0
Transferencias a Fiscales, Municipios y Contratos Anticipos	0	0
Transferencias a la Seguridad Social	0	0
Daravitas	0	0
Transferencias al Extranjero	0	0
Transferencias a Entidades	0	0
Adquisiciones	0	0
Compras	0	0
Otros Asignaciones de Operación	217,102	207,578
<b>Filijos Netos de Ejecutivo por Actividades de Operación</b>	<b>92,834</b>	<b>18,029</b>
<b>Filijos de Ejecutivo de las Actividades de Inversión</b>		
<b>Origen</b>		
Bienes Inmuebles, Infraestructura y Construcciones en Proceso	0	0
Bienes Muebles	0	0
Otros Orígenes de Inversión	0	0
<b>Aplicación</b>		
Bienes Inmuebles, Infraestructura y Construcciones en Proceso	42,380	28,026
Bienes Muebles	42,380	29,026
Otros Aplicaciones de Inversión	0	0
<b>Filijos Netos de Ejecutivo por Actividades de Inversión</b>	<b>-42,380</b>	<b>-29,026</b>
<b>Filijo de Ejecutivo de las Actividades de Financiamiento</b>		
<b>Origen</b>		
Endudamiento Neto	0	0
Ingreso	0	0
Externo	0	0
Otros Orígenes de Financiamiento	0	0
<b>Aplicación</b>		
Servicios de la Deuda	0	0
Internos	0	0
Externos	0	0
Otras Aplicaciones de Financiamiento	0	0
<b>Filijos Netos de Ejecutivo por Actividades de Financiamiento</b>	<b>0</b>	<b>0</b>
<b>Incremento/Disminución Neta en el Ejecutivo y Equivalentes al Ejecutivo</b>	<b>50,454</b>	<b>-10,981</b>
<b>Ejecutivo y Equivalentes al Ejecutivo al Inicio del Ejercicio</b>	<b>96,773</b>	<b>107,771</b>
<b>Ejecutivo y Equivalentes al Ejecutivo al Final del Ejercicio</b>	<b>147,223</b>	<b>96,771</b>



El presente es el resultado de la declaración de los Filijos de Ejecutivo y sus Netos con nacionalidad mexicana, con respecto a los ejercicios y respaldados del mismo.

**PRESIDENCIA MUNICIPAL**

**LORETO, ZAC.**

Sistema de Agua Potable

Administración y Mantenimiento de Obras - San. Municipal, Edo.

ING. ARTURO ESCOBEDO GARCÍA  
 DIRECTOR DEL ORGANISMO OPERADOR



LIC. MARCELA BELEN ESCOBEDO ALVARADO  
 COMISARIA DEL CONSEJO DIRECTIVO

**SINDICATO MUNICIPAL**

**LORETO, ZAC.**

*Manuel*

	0	14,172	0
<b>ACTIVO</b>	<b>0</b>	<b>14,172</b>	<b>0</b>
Activo Circulante	12,807	0	0
Efectivo y Equivalentes	0	50,654	0
Cuentas a Recibir Efectivo o Equivalentes	63,361	0	0
Cuentas a Recibir Bienes o Servicios	0	0	0
Inventarios	0	0	0
Anticipos	0	0	0
Edificios por Alquilar o Derechos de Activos Circulantes	0	0	0
Otros Activos Circulantes	0	0	0
Activo No Circulante	0	26,128	0
Inversiones Financieras a Largo Plazo	0	0	0
Derechos a Recibir Efectivo o Equivalentes a Largo Plazo	0	0	0
Bienes Inmuebles, Infraestructura y Construcciones en Proceso	0	0	0
Bienes Muebles	0	42,362	0
Activos Intangibles	0	0	0
Depositos, Dividendos y Amortizables Acumulados de Bienes	15,452	0	0
Activos Diferidos	0	0	0
Estimados por Alquilar o Derechos de Activos No Circulantes	0	0	0
Otros Activos no Circulantes	0	0	0
<b>PASIVO</b>	<b>0</b>	<b>54,060</b>	<b>0</b>
Pasivo Circulante	0	54,060	0
Cuentas por Pagar a Corto Plazo	0	0	0
Deudores por Pagar a Corto Plazo	0	0	54,060
Pasivos a Corto Plazo de la Deuda Pública a Largo Plazo	0	0	0
Títulos y Valores a Corto Plazo	0	0	0
Pasivos Diferidos a Corto Plazo	0	0	0
Fondos y Bienes de Tercecos en Garantía no Acreditados a Corto Plazo	0	0	0
Provisiones a Corto Plazo	0	0	0
Otros Pasivos a Corto Plazo	0	0	0
Pasivo No Circulante	0	0	0
Cuentas por Pagar a Largo Plazo	0	0	0
Deudores por Pagar a Largo Plazo	0	0	0
Deuda Pública a Largo Plazo	0	0	0
Pasivos Diferidos a Largo Plazo	0	0	0
Fondos y Bienes de Tercecos en Garantía no Acreditados a Largo Plazo	0	0	0
Provisiones a Largo Plazo	0	0	0
<b>HACIENDA PÚBLICA PATRIMONIO</b>	<b>68,622</b>	<b>0</b>	<b>0</b>
Hacienda Pública Patrimonio Corriente	0	0	0
Adquisiciones	0	0	0
Donaciones N. Capital	0	0	0
Actualización de la Hacienda Pública / Patrimonio	0	0	0
Hacienda Pública Patrimonio Generado	68,622	0	0
Resultados de Ejercicio (Años / Operación)	156,482	0	0
Resultados de Ejercicios Anteriores	0	110,140	0
Reservas	0	0	0
Reducciones de Resultados de Ejercicios Anteriores	0	0	0
Excepcio e Ineficiencia en la Actualización de la Hacienda Pública Patrimonio	0	0	0
Resultados por Operación Mensual	0	0	0
Resultados por Operación de Activos no Materiales	0	0	0



**PRESIDENCIA MUNICIPAL**  
**LORETO, ZAC.**

Secretaría de Planeación y Seguimiento de  
 la Gestión Municipal  
 Sistema de Agua Potable

PROF. JOSÉ LUIS POUQUOT FARIAS  
 PRESIDENTE DEL COMISIO DIRECTIVO

ING. CARLOS GONZALEZ  
 DIRECTOR GENERAL DE OPERACIONES

ING. MARCELA BELÉN ESCOBEDO ALVARADO  
 COMISARIA DEL COMISIO DIRECTIVO

SINDICA MUNICIPAL  
 PRESIDENCIA MUNICIPAL  
 LORETO, ZAC.

Cuenta Pública 2020  
SMAP LORETO  
Estado Analítico del Activo  
Del 1 de Enero al 31 de Diciembre de 2020  
(Pesos)

Concepto	Saldo Inicial 1	Cargos del Periodo 2	Aborros del Periodo 3	Saldo Final 4=(1+2-3)	Variación del Periodo (4-1)
<b>ACTIVO</b>					
<b>Activo Circulante</b>	<b>1,014,247</b>	<b>3,917,932</b>	<b>3,930,839</b>	<b>1,001,340</b>	<b>-12,907</b>
Electivo y Equivalentes	96,779	1,804,225	1,753,771	147,233	50,454
Derechos a Recibir Efectivo o Equivalentes	917,468	2,113,707	2,177,067	854,107	-63,361
Derechos a Recibir Bienes o Servicios	0	0	0	0	0
Inventarios	0	0	0	0	0
Almacenes	0	0	0	0	0
Estimación por Pérdida o Deterioro de Activos Circulantes	0	0	0	0	0
Otros Activos Circulantes	0	0	0	0	0
<b>Activo No Circulante</b>	<b>130,656</b>	<b>42,380</b>	<b>15,452</b>	<b>157,585</b>	<b>26,929</b>
Inversiones Financieras a Largo Plazo	0	0	0	0	0
Derechos a Recibir Efectivo o Equivalentes a Largo Plazo	0	0	0	0	0
Bienes Inmuebles, Infraestructura y Construcciones en Proceso	0	0	0	0	0
Bienes Muebles	139,847	42,380	0	182,227	42,380
Activos Intangibles	20,002	0	0	20,002	0
Depreciación, Deterioro y Amortización Acumulada de Bienes	-29,192	0	15,452	-44,644	-15,452
Activos Diferidos	0	0	0	0	0
Estimación por Pérdida o Deterioro de Activos no Circulantes	0	0	0	0	0
Otros Activos no Circulantes	0	0	0	0	0
<b>TOTAL DEL ACTIVO</b>	<b>1,144,903</b>	<b>3,960,312</b>	<b>3,946,290</b>	<b>1,158,925</b>	<b>14,022</b>

Bajo protesta de decir verdad declaramos que los Estados Financieros y sus Notas son razonablemente correctos y responsabilidad del emisor

PROFR. JOSÉ LUIS FIGUEROA RANGEL  
PRESIDENTE DEL CONSEJO DIRECTIVO


Sistema de Agua Potable

SINDICA MUNICIPAL LIC. MARCELA BELEN ESCOBEDO ALVARADO  
RESIDENCIA MUNICIPAL COMISARIA DEL CONSEJO DIRECTIVO  
LORETO, ZAC.

Cuenta Pública 2020  
 SMAP LORETO  
 Estado Analítico de la Deuda y Otros Pasivos  
 Del 1 de Enero al 31 de Diciembre de 2020  
 (Pesos)

Denominación de las Deudas	Moneda de Contratación	Institución o País Acreditador	Saldo Inicial del Periodo	Saldo Final del Periodo
<b>DEUDA PÚBLICA</b>				
<b>Corto Plazo</b>				
Deuda Interna				
Instituciones de Crédito	Peso	México	0	0
Títulos y Valores	Peso	México	0	0
Arrendamientos Financieros	Peso	México	0	0
Deuda Externa				
Organismos Financieros Internacionales	Peso	México	0	0
Deuda Bilateral	Peso	México	0	0
Títulos y Valores	Peso	México	0	0
Arrendamientos Financieros	Peso	México	0	0
<b>Subtotal a Corto Plazo</b>			<b>0</b>	<b>0</b>
Largo Plazo				
Deuda Interna				
Instituciones de Crédito	Peso	México	0	0
Títulos y Valores	Peso	México	0	0
Arrendamientos Financieros	Peso	México	0	0
Deuda Externa				
Organismos Financieros Internacionales	Peso	México	0	0
Deuda Bilateral	Peso	México	0	0
Títulos y Valores	Peso	México	0	0
Arrendamientos Financieros	Peso	México	0	0
<b>Subtotal a Largo Plazo</b>			<b>0</b>	<b>0</b>
<b>Otros Pasivos</b>	Peso	México	424,528	369,928
<b>Total Deuda y Otros Pasivos</b>			<b>424,528</b>	<b>369,928</b>

Bajo protesta de decir verdad declaramos que los Estados Financieros y sus Notas son razonablemente correctos y responsabilidad del emisor



**PRESIDENCIA MUNICIPAL**  
**LORETO, ZAC.**  
 PROF. JOSE LUIS FIGUEROA RANGEL  
 PRESIDENTE DEL CONSEJO DIRECTIVO

DIJIC MARCELA BELEN ESCOBEDO ALVARADO  
 PRESIDENTA COMISARIA DEL CONSEJO DIRECTIVO  
 LORETO, ZAC.

*Manuel*



ING. JAIRO HUMBERTO CARILLO GARCIA  
DIRECTOR DEL ORGANISMO OPERADOR



Cuenta Pública 2020  
 SIMAP LORETO  
 Estado Analítico de Ingresos  
 Del 1 de Enero al 31 de Diciembre de 2020

Rubro de Ingresos	Ingreso					Diferencia (6-5-1)
	Estimado (1)	Ampliaciones y Reducciones (2)	Modificado (3=1+2)	Devengado (4)	Recaudado (5)	
Impuestos	C	C	0	0	0	0
Cuentas y Aportaciones de Seguridad Social	C	C	0	0	0	0
Contribuciones de Mejoras	C	C	0	0	0	0
Derechos	C	C	0	0	0	0
Productos	C	C	0	0	0	0
Aprovechamientos	C	C	0	0	0	0
Ingresos por Venta de Bienes, Prestación de Servicios y Otros Ingresos	9,581,999	34,531	9,616,530	1,768,077	1,768,077	-7,813,922
Participaciones, Aportaciones, Convenios, Incentivos Derivados de la Colaboración Fiscal y Fondos Distintos de Aportaciones	C	C	0	0	0	0
Transferencias, Asignaciones, Subsidios y Subvenciones, y Pensiones y Jubilaciones	0	4,613	4,613	4,613	4,613	4,613
Ingresos Derivados de Financiamientos	0	C	0	0	0	0
<b>Total</b>	<b>9,581,999</b>	<b>39,144</b>	<b>9,621,143</b>	<b>1,772,691</b>	<b>1,772,691</b>	<b>-7,809,309</b>
				<b>Ingresos excedentes</b>		


Estado Analítico de Ingresos Por Fuente de Financiamiento	Ingreso					Diferencia (6-5-1)
	Estimado (1)	Ampliaciones y Reducciones (2)	Modificado (3=1+2)	Devengado (4)	Recaudado (5)	
Ingresos del Poder Ejecutivo Federal o Estatal y de los Municipios						
Impuestos	C	C	0	0	0	0
Cuentas y Aportaciones de Seguridad Social	C	C	0	0	0	0
Contribuciones de Mejoras	C	C	0	0	0	0
Derechos	C	C	0	0	0	0
Productos	C	C	0	0	0	0
Aprovechamientos	C	C	0	0	0	0
Participaciones, Aportaciones, Convenios, Incentivos Derivados de la Colaboración Fiscal y Fondos Distintos de Aportaciones	0	C	0	0	0	0
Transferencias, Asignaciones, Subsidios y Subvenciones, y Pensiones y Jubilaciones	0	C	0	0	0	0
Ingresos de los Entes Públicos de los Poderes Legislativo y Judicial, de los Organismos Autónomos y del Sector Parastatal o Paramunicipal, así como de las Empresas Productivas del Estado						
Ciudades y Aportaciones de Seguridad Social	0	C	0	0	0	0
Productos	0	C	0	0	0	0
Ingresos por Venta de Bienes, Prestación de Servicios y Otros Ingresos	9,581,999	34,531	9,616,530	1,768,077	1,768,077	-7,813,922
Transferencias, Asignaciones, Subsidios y Subvenciones, y Pensiones y Jubilaciones	0	4,613	4,613	4,613	4,613	4,613
Ingresos derivados de financiamiento						
Ingresos Derivados de Financiamientos	0	0	0	0	0	0
<b>Total</b>	<b>9,581,999</b>	<b>39,144</b>	<b>9,621,143</b>	<b>1,772,691</b>	<b>1,772,691</b>	<b>-7,809,309</b>
				<b>Ingresos excedentes</b>		



**PRESIDENCIA MUNICIPAL**

**LORETO, ZAC.**

Sistema de Agua Potable  
PROFR. JOSE EDUIN FAJENGA RANGEL  
PRESIDENTE DEL CONSEJO DIRECTIVO  
DIRECTOR DEL ORGANISMO OPERADOR



SINDICA MUNICIPAL  
PRESIDENCIA MUNICIPAL  
LORETO, ZAC.








LIC. MARCELA BELEN ESCOBEDO ALVARADO  
COMISARIA DEL CONSEJO DIRECTIVO

*Marcela*

Cuenta Pública 2020  
 SMAP LORETO  
 Estado Analítico del Ejercicio del Presupuesto de Egresos  
 Clasificación Administrativa  
 Del 1 de Enero al 31 de Diciembre de 2020

Concepto	Egresos					Subtotal
	Aprobado 1	Aplicaciones/ (Reducciones) 2	Modificado 3 = (1 + 2)	Devengado 4	Pagado 5	
AGUA POTABLE	\$9,581,999	\$39,144	\$9,621,143	\$1,575,322	\$1,485,134	\$8,045,822
AGUA POTABLE	\$9,581,999	\$39,144	\$9,621,143	\$1,575,322	\$1,485,134	\$8,045,822
			\$0	\$0	\$0	\$0
			\$0	\$0	\$0	\$0
			\$0	\$0	\$0	\$0
			\$0	\$0	\$0	\$0
			\$0	\$0	\$0	\$0
			\$0	\$0	\$0	\$0
			\$0	\$0	\$0	\$0
			\$0	\$0	\$0	\$0
			\$0	\$0	\$0	\$0
			\$0	\$0	\$0	\$0
Total del Gasto	\$9,581,999	\$39,144	\$9,621,143	\$1,575,322	\$1,485,134	\$8,045,822

  
 PROF. JOSÉ LUIS FIGUEROA RANGEL  
 PRESIDENTE DEL CONSEJO DIRECTIVO  
  
 PRESIDENTE MUNICIPAL  
 ING. JAIRO HUMBERTO CARRILLO GARCIA  
 DIRECTOR DEL ORGANISMO OPERADOR  
 LORETO, ZAC.  


  
 LIC. MARCELA BELEN ESCOBEDO ALVARADO  
 COMISARIA DEL CONSEJO DIRECTIVO  
  
 SECRETARÍA MUNICIPAL  
 LORETO, ZAC.

**Cuenta Pública 2020**  
**SMAP LORETO**  
**Estado Analítico del Ejercicio del Presupuesto de Egresos**  
**Clasificación Económica (por Tipo de Gasto)**  
**Del 1 de Enero al 31 de Diciembre de 2020**

Concepto	Egresos					Subejercicio 6 = ( 3 - 4 )
	Aprobado 1	Ampliaciones/ (Reducciones) 2	Modificado 3 = ( 1 + 2 )	Devengado 4	Pagado 5	
Gasto Corriente	9,346,999	39,144	9,386,143	1,532,941	1,442,754	7,853,202
Gasto de Capital	235,000	0	235,000	42,380	42,380	192,620
Amortización de la Deuda y Disminución de Pasivos	0	0	0	0	0	0
Pensiones y Jubilaciones	0	0	0	0	0	0
Participaciones	0	0	0	0	0	0
<b>Total del Gasto</b>	<b>9,581,999</b>	<b>39,144</b>	<b>9,621,143</b>	<b>1,575,322</b>	<b>1,485,134</b>	<b>8,045,822</b>

PROFR. JOSE LUIS FIGUEROA RANGEL  
 PRESIDENTE DEL CONSEJO DIRECTIVO

LIC. MARCELA BELEN ESCOBEDO ALVARADO  
 COMISARIA DEL CONSEJO DIRECTIVO

ING. JAIRO HUMBERTO CARRILLO GARCIA  
 DIRECTOR DEL ORGANISMO OPERADOR



**Cuenta Pública 2020**  
**SMAP LORETO**  
**Estado Analítico del Ejercicio del Presupuesto de Egresos**  
**Clasificación por Objeto del Gasto (Capítulo y Concepto)**  
**Del 1 de Enero al 31 de Diciembre de 2020**

Concepto	Egresos					Subtotal
	Aprobado 1	Ampliaciones/ Reducciones 2	Modificado 3 = (1 + 2)	Devengado 4	Pagado 5	
<b>Servicios Personales</b>	0	0	0	0	0	0
Remuneraciones al Personal de Carácter Permanente	0	0	0	0	0	0
Remuneraciones al Personal de Carácter Transitorio	0	0	0	0	0	0
Remuneraciones Adicionales y Especiales	0	0	0	0	0	0
Seguridad Social	0	0	0	0	0	0
Otras Prestaciones Sociales y Económicas	0	0	0	0	0	0
Previsiones	0	0	0	0	0	0
Pago de Estímulos a Servidores Públicos	0	0	0	0	0	0
<b>Materiales y Suministros</b>	1,350,913	26,237	1,377,149	589,671	534,896	787,476
Materiales de Administración, Emisión de Documentos y Artículos Oficiales	206,513	0	206,513	86,277	57,333	122,636
Alimentos y Utensilios	17,000	1,302	18,302	5,821	5,821	12,481
Materiales Primas y Materiales de Producción y Comercialización	0	0	0	0	0	0
Materiales y Artículos de Construcción y de Reparación	220,000	1,835	229,835	55,360	55,360	174,475
Productos Químicos, Farmacéuticos y de Laboratorio	220,000	0	220,000	94,088	71,898	125,912
Combustibles, Lubrificantes y Aditivos	400,000	17,500	417,500	259,584	259,584	157,916
Vestuario, Blancos, Prendas de Protección y Artículos Deportivos	45,000	0	45,000	3,530	3,530	41,470
Materiales y Suministros Para Seguridad	0	0	0	0	0	0
Herramientas, Refacciones y Accesorios Menores	232,000	5,600	237,600	85,011	81,080	152,586
<b>Servicios Generales</b>	867,001	12,908	879,909	352,462	317,050	527,447
Servicios Básicos	20,001	0	20,001	13,368	13,368	6,633
Servicios de Arrendamiento	0	0	0	0	0	0
Servicios Profesionales, Científicos, Técnicos y Otros Servicios	68,000	0	68,000	5,443	70	62,557
Servicios Financieros, Bancarios y Comerciales	166,000	174	166,174	78,732	87,443	87,443
Servicios de Instalador, Reparación, Mantenimiento y Conservación	364,000	12,733	376,733	170,588	143,488	206,145
Servicios de Comunicación Social y Publicidad	33,000	0	33,000	9,438	6,498	23,562
Servicios de Traslado y Viajes	60,000	0	60,000	8,874	8,874	51,126
Servicios Oficiales	156,000	0	156,000	66,020	66,020	89,980
Otros Servicios Generales	0	0	0	0	0	0
<b>Transferencias, Asignaciones, Subsidios y Otras Ayudas</b>	7,129,086	0	7,129,086	590,808	590,808	6,538,277
Transferencias Internas y Asignaciones al Sector Público	0	0	0	0	0	0
Transferencias al Resto del Sector Público	7,129,086	0	7,129,086	590,808	590,808	6,538,277
Subsidios y Subvenciones	0	0	0	0	0	0
Ayudas Sociales	0	0	0	0	0	0
Pensionamientos y Jubilaciones	0	0	0	0	0	0
Transferencias a Fideicomisos, Mandatos y Otros Análogos	0	0	0	0	0	0
Transferencias a la Seguridad Social	0	0	0	0	0	0
Donativos	0	0	0	0	0	0
Transferencias al Exterior	0	0	0	0	0	0
<b>Bienes Muebles, Inmuebles e Intangibles</b>	235,000	0	235,000	42,380	42,380	192,620
Mobiliario y Equipo de Administración	110,000	0	110,000	42,380	42,380	67,620
Mobiliario y Equipo Educativo y Recreativo	0	0	0	0	0	0
Equipo e Instrumental Médico y de Laboratorio	60,000	0	60,000	0	0	60,000
Vehículos y Equipo de Transporte	0	0	0	0	0	0
Equipo de Defensa y Seguridad	0	0	0	0	0	0
Maquinaria Otros Equipos y Herramientas	65,000	0	65,000	0	0	65,000
Activos Biológicos	0	0	0	0	0	0
Bienes Inmuebles	0	0	0	0	0	0
Activos Intangibles	0	0	0	0	0	0
<b>Inversión Pública</b>	0	0	0	0	0	0
Obra Pública en Bienes de Dominio Público	0	0	0	0	0	0
Obra Pública en Bienes Propios	0	0	0	0	0	0
Proyectos Productivos y Acciones de Fomento	0	0	0	0	0	0

Cuenta Pública 2020  
**SWAP LORETO**  
 Estado Analítico del Ejercicio del Presupuesto de Egresos  
 Clasificación por Objeto del Gasto (Capítulo y Concepto)  
 Del 1 de Enero al 31 de Diciembre de 2020

Concepto	Egresos					Subterficio 6 = (3 + 4)
	Aprobado 1	Ampliaciones/ (Reducciones) 2	Modificado 3 = (1 + 2)	Devengado 4	Pagado 5	
<b>Inversiones Financieras y Otras Provisiones</b>						
Inversiones Para el Fomento de Actividades Productivas	0	0	0	0	0	0
Acciones y Participaciones de Capital	0	0	0	0	0	0
Compra de Títulos y Valores	0	0	0	0	0	0
Concesión de Préstamos	0	0	0	0	0	0
Inversiones en Fideicomisos, Mandatos y Otros Análogos	0	0	0	0	0	0
Otras Inversiones Financieras	0	0	0	0	0	0
Provisiones para Contingencias y Otras erogaciones Especiales	0	0	0	0	0	0
<b>Participaciones y Aportaciones</b>						
Participaciones	0	0	0	0	0	0
Aportaciones	0	0	0	0	0	0
Convenios	0	0	0	0	0	0
<b>Deuda Pública</b>						
Amortización de la Deuda Pública	0	0	0	0	0	0
Intereses de la Deuda Pública	0	0	0	0	0	0
Comisiones de la Deuda Pública	0	0	0	0	0	0
Gastos de la Deuda Pública	0	0	0	0	0	0
Costo por Coberturas	0	0	0	0	0	0
Apoyos Financieros	0	0	0	0	0	0
Adjudos de Ejercicios Fiscales Anteriores (Acéfas)	0	0	0	0	0	0
<b>Total del Gasto</b>	<b>9,591,999</b>	<b>39,144</b>	<b>9,621,143</b>	<b>1,575,322</b>	<b>1,485,134</b>	<b>8,045,822</b>



PROFR. JOSÉ LUIS FIGUEROA FANGEL  
 PRESIDENTE DEL CONSEJO DIRECTIVO

MCO. JAIRO HUMBERTO CARRILLO GARCIA  
 DIRECTOR DEL ORGANISMO OPERADOR

**PRESIDENCIA MUNICIPAL**  
**LORETO**  
 Municipalidad Provincial de Loreto  
 Calle 10 de Agosto 200

LC. MARCELA BELEN ESCOBEDO ALVARADO  
 COMISARIA DEL CONSEJO DIRECTIVO

CONSEJO MUNICIPAL  
 PRESIDENCIA MUNICIPAL  
 LORETO, ZAC.

**Cuenta Pública 2020**  
**SMAP LORETO**  
**Estado Analítico del Ejercicio del Presupuesto de Egresos**  
**Clasificación Funcional (Finalidad y Función)**  
**Del 1 de Enero al 31 de Diciembre de 2020**

Concepto	Egresos					Subejercicio 6 = ( 3 - 4 )
	Aprobado 1	Ampliaciones/ (Reducciones) 2	Modificado 3 = ( 1 + 2 )	Devengado 4	Pagado 5	
<b>Gobierno</b>	0	0	0	0	0	0
Legislación	0	0	0	0	0	0
Justicia	0	0	0	0	0	0
Coordinación de la Política de Gobierno	0	0	0	0	0	0
Relaciones Exteriores	0	0	0	0	0	0
Asuntos Financieros y Hacendarios	0	0	0	0	0	0
Seguridad Nacional	0	0	0	0	0	0
Asuntos de Orden Público y de Seguridad Interior	0	0	0	0	0	0
Otros Servicios Generales	0	0	0	0	0	0
<b>Desarrollo Social</b>	9,581,999	39,144	9,621,143	1,575,322	1,485,134	8,045,822
Protección Ambiental	9,581,999	39,144	9,621,143	1,575,322	1,485,134	8,045,822
Vivienda y Servicios a la Comunidad	0	0	0	0	0	0
Salud	0	0	0	0	0	0
Recreación, Cultura y Otras Manifestaciones Sociales	0	0	0	0	0	0
Educación	0	0	0	0	0	0
Protección Social	0	0	0	0	0	0
Otros Asuntos Sociales	0	0	0	0	0	0
<b>Desarrollo Económico</b>	0	0	0	0	0	0
Asuntos Económicos, Comerciales y Laborales en General	0	0	0	0	0	0
Agropecuaria, Silvicultura, Pesca y Caza	0	0	0	0	0	0
Combustibles y Energía	0	0	0	0	0	0

Minería, Manufacturas y Construcción				0			0
Transporte				0			0
Comunicaciones				0			0
Turismo				0			0
Ciencia, Tecnología e Innovación				0			0
Otras Industrias y Otros Asuntos Económicos				0			0
<b>Otras no Clasificadas en Funciones Anteriores</b>				0			0
Transacciones de la Deuda Pública / Costo Financiero de la				0			0
Transferencias, Participaciones y Aportaciones entre Diferen				0			0
Saneamiento del Sistema Financiero				0			0
Adeudos de Ejercicios Fiscales Anteriores				0			0
<b>Total del Gasto</b>	<b>9,581,999</b>	<b>39,144</b>	<b>9,621,143</b>	<b>1,575,322</b>	<b>1,485,134</b>	<b>8,045,822</b>	



**PRESIDENCIA MUNICIPAL**

**LORETO, ZAC** Sistema de Agua Potable



PROFR. JOSE LUIS FIGUEROA RANGEL  
 PRESIDENTE DEL CONSEJO DIRECTIVO

ING. JAIRO HUMBERTO CARRILLO GARCIA  
 DIRECTOR DEL ORGANISMO OPERADOR

SINDICA MUNICIPAL  
 PRESIDENCIA MUNICIPAL  
 LORETO, ZAC

IC. MARCELA BELEN ESCOBEDO ALVARADO  
 COMISARIA DEL CONSEJO DIRECTIVO





**SMAP LORETO**  
**Conciliación entre los Ingresos Presupuestarios y Contables**  
**Correspondiente del 1 de Enero al 31 de Diciembre de 2020**  
**(Cifras en pesos)**


<b>1. Ingresos Presupuestarios</b>	<b>1,772,691</b>
<b>2. Más ingresos contables no presupuestarios</b>	<b>0</b>
2.1 Ingresos Financieros	0
2.2 Incremento por Variación de Inventarios	0
2.3 Disminución del exceso de estimaciones por pérdida o deterioro u obsolescencia	0
2.4 Disminución del exceso de provisiones	0
2.5 Otros ingresos y beneficios varios	0
2.6 Otros ingresos contables no presupuestarios	0
<b>3. Menos ingresos presupuestarios no contables</b>	<b>0</b>
3.1 Aprovechamientos Patrimoniales	0
3.2 Ingresos derivados de financiamientos	0
3.3 Otros ingresos presupuestarios no contables	0
<b>4. Ingresos Contables (4 = 1 + 2 - 3)</b>	<b>1,772,691</b>



**PRESIDENCIA MUNICIPAL**  
**LORETO, ZAC.**

  
**ING. JAIRO HUMBERTO CARRILLO GARCIA**  
**DIRECTOR DEL ORGANISMO OPERADOR**

  
**LIC. MARCELA BELEN ESCOBEDO ALVARADO**  
**COMISARIA DEL CONSEJO DIRECTIVO**



SMAP LORETO  
 Conciliación entre los Egresos Presupuestarios y los Gastos Contables  
 Correspondiente del 1 de Enero al 31 de Diciembre de 2020

1. Total de egresos presupuestarios	1,575,322
2. Menos egresos presupuestarios no contables	42,380
3. Mas Gastos Contables No Presupuestarios	15,452
3.1 Estimaciones, Depreciaciones, Deterioros, Obsolescencia y Amortizaciones	15,452
3.2 Provisiones	0
3.3 Disminución de inventarios	0
3.4 Aumento por insuficiencia de estimaciones por pérdida o deterioro u obsolescencia	0
3.5 Aumento por insuficiencia de provisiones	0
3.6 Otros Gastos	0
3.7 Otros Gastos Contables No Presupuestarios	0
4. Total de Gastos Contables	1,518,393

**PRESIDENCIA MUNICIPAL**  
 LORETO, ZAC.  
 AGUAYANA POTABLE

PROFR. JOSE LUIS FIGUEROA RANSSEL  
 PRESIDENTE DEL CONSEJO DIRECTIVO

DR. JAIRÓ HUMBERTO CARRILLO GARCIA  
 DIRECTOR DEL ORGANISMO OPERADOR

**SINDICA MUNICIPAL**  
 LORETO, ZAC.  
 COMISARIA DEL CONSEJO DIRECTIVO

LIQ. MARCELA BELEN ESCOBEDO ALVARADO

Cuenta Pública 2020  
SMAP LORETO  
Gasto por Categoría Programática  
Del 1 de Enero al 31 de Diciembre de 2020

Programas	Concepto	Egresos					Subtotal
		1 Aprobado	2 Ampliaciones (Reducciones)	3 = (1 + 2) Modificado	4 Devengado	5 Pagado	
Subsidios Sector Social y Privado o Entidades Federativas y Municipios		9,581,999	39,144	9,621,143	1,575,322	1,485,134	8,045,822
Sujetos a Reglas de Operación		0	0	0	0	0	0
Otros Subsidios		0	0	0	0	0	0
Desempeño de las Funciones		9,581,999	39,144	9,621,143	1,575,322	1,485,134	8,045,822
Presación de Servicios Públicos		9,581,999	39,144	9,621,143	1,575,322	1,485,134	8,045,822
Provisión de Bienes Públicos		0	0	0	0	0	0
Planeación, seguimiento y evaluación de políticas públicas		0	0	0	0	0	0
Promoción y fomento		0	0	0	0	0	0
Regulación y supervisión		0	0	0	0	0	0
Funciones de las Fuerzas Armadas (Únicamente Gobierno Federal)		0	0	0	0	0	0
Específicos		0	0	0	0	0	0
Proyectos de Inversión		0	0	0	0	0	0
Administrativos y de Apoyo		0	0	0	0	0	0
Apoyo al proceso presupuestario y para mejorar la eficiencia institucional		0	0	0	0	0	0
Apoyo a la función pública y al mejoramiento de la gestión		0	0	0	0	0	0
Operaciones ajenas		0	0	0	0	0	0
Compromisos		0	0	0	0	0	0
Obligaciones de cumplimiento de resolución jurisdiccional		0	0	0	0	0	0
Desastres Naturales		0	0	0	0	0	0
Obligaciones		0	0	0	0	0	0
Pensiones y jubilaciones		0	0	0	0	0	0
Aportaciones a la seguridad social		0	0	0	0	0	0
Aportaciones a fondos de estabilización		0	0	0	0	0	0
Aportaciones a fondos de inversión y reestructura de pensiones		0	0	0	0	0	0
Programas de Gasto Federalizado (Gobierno Federal)		0	0	0	0	0	0
Gasto Federalizado		0	0	0	0	0	0
Participaciones a entidades federativas y municipios		0	0	0	0	0	0
Costo financiero de créditos o apoyos y ahorros de la banca		0	0	0	0	0	0
Aduellos de ejercicios fiscales anteriores		0	0	0	0	0	0
<b>Total del Gasto</b>		<b>9,581,999</b>	<b>39,144</b>	<b>9,621,143</b>	<b>1,575,322</b>	<b>1,485,134</b>	<b>8,045,822</b>

PROFR. JOSÉ LUIS FIGUEROA RANGEL  
PRESIDENTE DEL CONSEJO DIRECTIVO

**PRESIDENCIA MUNICIPAL**  
**LORETO**  
Municipio de Loreto, Coahuila de Zaragoza

ING. JAIRO HUMBERTO CARRILLO GARCÍA  
DIRECTOR DEL ORGANISMO OPERADOR

LIC. MARCELA BELEN ESCOBEDO ALVARADO  
COMISARIA DEL CONSEJO DIRECTIVO

SECRETARÍA MUNICIPAL  
PRESIDENCIA MUNICIPAL  
LORETO, COA.

Cuenta Pública 2020  
 SMAP LORETO  
 Indicadores de Postura Fiscal  
 Del 1 de Enero al 31 de Diciembre de 2020

Concepto	Estimado	Devengado	Pagado <sup>3</sup>
<b>I. Ingresos Presupuestarios (I=1+2)</b>			
1. Ingresos del Gobierno de la Entidad Federativa <sup>1</sup>	9,581,999	1,772,691	1,772,691
2. Ingresos del Sector Paraestatal <sup>1</sup>	9,581,999	1,772,691	1,772,691
	0	0	0
<b>II. Egresos Presupuestarios (II=3+4)</b>			
3. Egresos del Gobierno de la Entidad Federativa <sup>2</sup>	9,581,999	1,575,322	1,485,134
4. Egresos del Sector Paraestatal <sup>2</sup>	0	0	0
<b>III. Balance Presupuestario (Superávit o Déficit) (III = I - II)</b>	0	197,369	287,556

Concepto	Estimado	Devengado	Pagado <sup>3</sup>
<b>III. Balance presupuestario (Superávit o Déficit)</b>	0	197,369	287,556
<b>IV. Intereses, Comisiones y Gastos de la Deuda</b>	0	0	0
<b>V. Balance Primario (Superávit o Déficit) (V = III - IV)</b>	0	197,369	287,556

Concepto	Estimado	Devengado	Pagado <sup>3</sup>
<b>A. Financiamiento</b>	0	0	0
<b>B. Amortización de la deuda</b>	0	0	0
<b>C. Endudamiento ó desendudamiento (C = A - B)</b>	0	0	0

1. Los Ingresos que se presentan son los ingresos presupuestarios totales sin incluir los ingresos por financiamientos. Los Ingresos del Gobierno de la Entidad Federativa corresponden a los del Poder Ejecutivo, Legislativo Judicial y Autónomos
2. Los egresos que se presentan son los egresos presupuestarios totales sin incluir los egresos por amortización. Los egresos del Gobierno de la Entidad Federativa corresponden a los del Poder Ejecutivo, Legislativo, Judicial y Órganos Autónomos

3. Para Ingresos se reportan los ingresos recaudados; para egresos se reportan los egresos pagados




**PRESIDENCIA MUNICIPAL**

PROFR. JOSE LUIS FIGUEROA RANGEL  
PRESIDENTE DEL CONSEJO DIRECTIVO

**LORETO** Agua Potable

ING. JAIRO HUMBERTO CARRILLO GARCIA  
DIRECTOR DEL ORGANISMO OPERADOR



LIC. MARCELA BELEN ESCOBEDO ALVARADO  
COMISARIA DEL CONSEJO DIRECTIVO

SINDICATO DE AGUAS POTABLES  
MUNICIPALIDAD DE LORETO, ZAC.

**Cuenta Pública 2020**  
**SMAP LORETO**  
**Intereses de la Deuda**  
**Del 1 de Enero al 31 de Diciembre de 2020**

Identificación de Crédito o Instrumento	Devengado	Pagado
	Créditos Bancarios	
<b>Total de intereses de Créditos Bancarios</b>	<b>0</b>	<b>0</b>

Otros Instrumentos de Deuda		
<b>Total de Intereses de Otros Instrumentos de Deuda</b>	<b>0</b>	<b>0</b>
<b>TOTAL</b>	<b>0</b>	<b>0</b>



PROFR. JOSE LUIS FIGUEROA RANGEL  
 PRESIDENTE DEL CONSEJO DIRECTIVO  
 LORETO, ZAC.

Sistema de Agua Potable

Asesoría y Supervisión  
 Lic. JAIRO HUMBERTO CARRILLO GARCIA

DIRECTOR DEL ORGANISMO OPERADOR



LIC. MARCELA BELEN ESCOBEDO ALVARADO  
 COMISARIA DEL CONSEJO DIRECTIVO  
 LORETO, ZAC.

Cuenta Pública 2020

SMAP LORETO

Endeudamiento Neto

Del 1 de Enero al 31 de Diciembre de 2020

Identificación de Crédito o Instrumento	Contratación/Colocación		Amortización	Endeudamiento Neto C = A - B
	A	B		
Creditos Bancarios				
				0
				0
				0
				0
				0
				0
				0
				0
				0
				0
<b>Total Créditos Bancarios</b>		<b>0</b>		<b>0</b>

Otros Instrumentos de Deuda				
				0
				0
				0
				0
				0
				0
				0
				0
				0
				0
				0
				0
<b>Total Otros Instrumentos de Deuda</b>		<b>0</b>		<b>0</b>
<b>TOTAL</b>		<b>0</b>		<b>0</b>





**PRESIDENCIA MUNICIPAL**

**LORETO ZAC** Sistema de Agua Potable



PROFR. JOSE LUIS FIGUEROA RANGEL  
PRESIDENTE DEL CONSEJO DIRECTIVO

ING. JAIRO HUMBERTO CARRILLO GARCIA  
DIRECTOR DEL ORGANISMO OPERADOR



LIC. MARCELA BELEN ESCOBEDO ALVARADO  
COMISARIA DEL CONSEJO DIRECTIVO

SINDICATURA MUNICIPAL  
LORETO ZAC



**SISTEMA DE AGUA POTABLE,  
ALCANTARILLADO Y SANEAMIENTO  
DE LORETO - SAN MARCOS, ZAC.**

ASUNTO: ENTREGA DE INFORME ANUAL DE CUENTA PUBLICA DEL EJERCICIO 2020

**LCSF. CLAUDIO CRUZ VASQUEZ**  
**TESORERO MUNICIPAL**  
PRESENTE.

Sirva la presente para enviarle un atento saludo y a la vez hacer entrega del Informe Anual de Cuenta Publica del ejercicio 2020 del Sistema de Agua Potable, Alcantarillado y Saneamiento de Loreto-San Marcos, Zac., con fundamento en el artículo 121 de la Constitución Política del Estado Libre y Soberano de Zacatecas, y los artículos 20 y 21 de la Ley de Rendición y Cuenta Pública por los Ayuntamientos y específicamente en el artículo 20 segundo y quinto párrafo, de la citada Ley de Fiscalización, precisa que "los Ayuntamientos presentaran a la Legislatura del Estado...a más tardar el 30 de abril, la Cuenta Publica correspondiente al año anterior. La Cuenta Publica deberá presentarse previamente ante la Auditoria Superior del Estado para verificar el cumplimiento a lo establecido en el artículo 19 de esta misma Ley. Así mismo la integración de la Cuenta Publica será conforme a lo dispuesto en los artículos 46,48,49,52 y 55 de la Ley General de Contabilidad Gubernamental los cuales refieren que las Cuentas Publicas de los Municipios deberán contener la información contable y presupuestaria a que se refiere el artículo 48 y conforme a lo que determine el Consejo Nacional de Armonización Contable (CONAC) así como las demás especificaciones contenidas en el Título Cuarto de la citada Ley.

Los Municipios y los Sistemas de Agua Potable previamente deberán presentar ante la Auditoria Superior del Estado, de manera impresa los Estados Financieros que integran el Informe Anual de Cuenta Pública, quien hará la validación de la información por la cual se formulara la constancia de cumplimiento de los requisitos establecidos para la entrega de la Cuenta Pública, prevista en los artículos 19 y 20 párrafo quinto, de la Ley de Fiscalización y Rendición de Cuentas del Estado de Zacatecas.

El Organismo descentralizado, una vez que la Entidad de Fiscalización valide su Cuenta Pública, deberá mediante oficio al Tesorero del Municipio quien deberá firmar y sellar de recibido. Realizar la entrega impresa en tres tantos de la información y documentación que integra el Informe Anual de Cuenta Pública del ejercicio 2020, con los estados financieros y Presupuestales de los reportes de Cuenta Pública anual 2020, la Análisis Anual de Bienes Muebles e Inmuebles, inventarios actualizados al 31 de diciembre de 2020, estados financieros para Consolidación por el Municipio, formato para las Notas a los Estados Financieros, Acta del Consejo Directivo del Sistema de Agua Potable en que fue aprobada la Cuenta Pública del ejercicio 2020 y copias certificadas de Actas del Consejo Directivo del Sistema de Agua Potable de enero a diciembre de 2020.

Por lo cual se anexan al presente oficio impreso y en digital, un paquete para la Auditoria Superior del Estado y otro para la H. Legislatura del Estado y el correspondiente Acuse para el Organismo Operador de Agua Potable.

Agradecemos su atención a la presente, deseando siempre éxito en sus actividades.

**SAPASL - SZAC**  
**SISTEMA DE AGUA POTABLE  
ALCANTARILLADO Y  
SANEAMIENTO DE  
LORETO - SAN MARCOS, ZAC.**  
C.d.p. **MANAGEMENT DE**  
**LORETO - SAN MARCOS, ZAC.**  
**ING. JAIRO HUMBERTO CARRILLO GARCIA**  
**DIRECTOR DE SAPAL**  
**LORETO, ZAC. A 09 DE MARZO DE 2021**  
**ATENCIAMENTE**

**Calle Víctor Rosales # 700**  
**Esquina Felipe Angeles**  
**Col. El Edén, Loreto, Zac.**  
**Tel. (496) 851 39 29**

*Handwritten signature and date:*  
09/03/21  
J. Cabal